



わが家もいよいよ
自宅で発電!



10年間フルメンテナンスサポート付

今すぐお問い合わせ下さい
[岡山] 地域サービスグループ ☎086-271-0829
[倉敷] 地域サービスグループ ☎086-422-3012
土日・祝祭日、夜間のお受付の場合、翌営業日以降のご相談になる旨ご了承下さい。

全国累計販売台数
20万台突破!

※コージェネ財団調べ ※2017年3月末現在



エネファームは自宅で発電しながらお湯も作ります。※1環境性にも優れており、お客さまからのお問い合わせも増えています。

※1: 床暖房などの温水端末に使用するお湯はバックアップ給湯器で作ります。

ガス機器を購入したその日から、万が一の備えも始まります!



岡山ガス・岡山ガスサービスショップで購入されたガス機器
無料修理保証7年間・5年間

加入料無料 保証期間は、ガス機器の種類によって、メーカー保証と合わせて7年間または5年間になります。保証適用範囲はメーカー保証内容に準じます。本制度は岡山ガス(都市ガス)をご使用のお客さまを対象とさせていただきます。岡山ガスもしくは岡山ガスサービスショップで2011年1月1日以降にご購入され、家庭用としてご使用いただくガス機器が対象となります。

保証金無料
お申込み・加入手続き不要

ガスと電気を「比べて納得!」
体感型ショールームへ行ってみよう!

アスパラガス OKAYAMA GAS SHOW ROOM
Special cooking space ガス



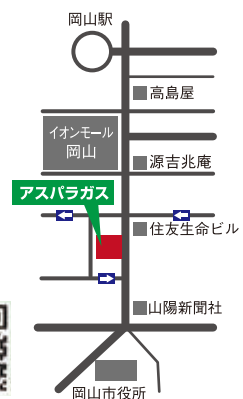
家族でくつろげる快適なリビング、リラックスして癒されるバスルーム、便利で調理が楽しくなるキッチン。岡山ガスショールーム「アスパラガス」では最新の設備を実際に見て、ふれて、体感できます。ガスで実現する快適な生活をご体感ください。

岡山ガスショールーム「アスパラガス」
〒700-0907 岡山市北区下石井2-2-5ニッセイ岡山スクエア1F
営業時間 / 9:00~18:00
休館日 / 毎週水曜日、年末年始、お盆

TEL.086-223-5195

岡山ガス アスパラガス 検索

●スマホから料理教室の申込みができます



岡山ガス 検索

<http://www.okagas.co.jp/>

岡山ガス株式会社 岡山ガスグループ
本社 ☎086-272-3111 岡山ガスエネルギー(株) ☎086-262-8885
倉敷営業所 ☎086-422-2750 岡山ガステクノサービス(株) ☎086-244-3838
赤磐営業所 ☎086-955-0229 岡山ガスサービス(株) ☎086-273-4545

●このチラシ掲載商品の販売は岡山ガスの都市ガス(天然ガス)をご利用のお客さまに限らせていただきます。
●表示価格には、取付部品代、工事費は含まれていません。別途お見積りさせていただきます。
●商品の色は印刷の関係上、実際とは多少異なります。ご了承下さい。
●商品は2017年5月現在のものです。予告なくデザイン変更する場合があります。
●チラシの有効期間は2017年6月26日(月)から9月25日(月)です。



Reform & Refresh



夏の快適
リフォーム
キャンペーン

2017.6.26(月)~9.25(月)



便利な暮らしに
パパッと変身!



ダブルで嬉しいプレゼント!
Special Present

キャンペーン期間中に
ご購入された方に当たる!

抽選で
30
名様



もちろんガス機器の買い替えも
岡山ガスにおまかせ!



当選者さまには「グラス」と「選べる果実ジュース」のカタログをお送りします。
後日お選び頂いたジュース(1本)をお届けいたします。

【応募方法】期間中、ガス機器等をお買い上げの方に専用応募ハガキをお渡しします。5,000円以上のガス機器お買い上げ台ごとに応募ハガキを配布、5,000円以上で1枚、50,000円以上で2枚、100,000円以上で3枚となります。必要事項を記入のうえご応募ください。なお、1枚の専用応募ハガキで1回応募出来ます。

【応募締切】2017年10月2日(月)消印有効(※当選者の発表は発送をもってかえさせていただきます。)*発送予定は10月末頃です。

【特集】
岡山ガスの
安心★快適
リフォーム

Reform & Refresh



**お見積り依頼で
「今治タオル」プレゼント***

※キッチン・バス・洗面化粧台・トイレのいずれかを含むリフォーム見積りが対象となります。
(現場状況により施工不可の場合は除く。)





岡山ガスのリフォームでパパッと快適変身

工事期間
約3日

キッチン

システムキッチンをまるごと取り替えて
使い勝手が良くオシャレな空間に♪

詳しくはP03へ



お客様の声

**収納力がぐんとアップ!
明るく、使いやすいキッチンに。**


キッチンのスライド収納は物の出し入れがやすく、収納量も格段に増えました。タイルの目地を掃除するのにひと苦労でしたが、キッチンパネルにしたらサッとふくだけ。お手入れもラクになりました。キッチンが明るくなりとても快適です。

工事期間
約1日

トイレ

掃除が簡単で節水もできる!
トイレのリフォームも岡山ガスにご相談ください。

詳しくはP07へ



お客様の声

**トイレの空間を丸ごとリフォーム。
掃除もしやすく、節水にも!**


トイレの交換だけではなく、壁紙・クッションフロアも張替えしていただきました。毎日の面倒なお掃除もラクになり快適です。また節水仕様なので節水効果にも驚きます。

工事期間
約5~7日

お風呂

水回りのリフォームも岡山ガスなら安心!
お風呂のお悩みもあっという間に解決します。

詳しくはP05へ



お客様の声

**冬は暖かく、夏は涼しく
快適なお風呂場になりました!**


床と壁がタイルだと、冬はお風呂に入るときが冷たくて、とてもイヤでした。浴室暖房乾燥機も設置してもらい、冬はあたたかく、夏は涼風機能でさらっとして気持ちいいです。掃除もしやすくなりました。

工事期間
約1日

洗面化粧台

工事期間はたった1日!
大きな洗面ボウルやシャワーが便利。

詳しくはP07へ



お客様の声

**機能的な収納でスッキリ。
キレイで明るい洗面室に大満足!**

お風呂リフォームと同時に取替していただきました。スライド収納で使い勝手も良く、洗面ボウルのお手入れもとてもラクになりました。洗面室が明るくなり、とても満足しています。

★リフォームの流れ

- 1 ご相談**
お住まいについてのお困りごとやリフォームへのご要望をお伺いいたします。
- 2 ご訪問**
お住まいの現況を確認させていただき、プラン作りのための調査を行います。
- 3 プランニング**
ご要望に沿ったプランニングを行い、各メーカーショールームにて実際に商品をお選びいただけます。
- 4 お見積り・ご検討**
お客様にお選びいただいたプランのお見積りをご提示いたします。
お見積り依頼で「今治タオル」プレゼント*
- 5 ご契約**
お見積りに納得いただけましたら契約書を取り交わさせていただきます。ご契約後に工事日程についてご説明をいたしますので、ご希望をお聞かせください。
- 6 施工～完成**
お客様ご了解のもと、近隣の方に着工前のあいさつを行い、工事を開始します。工事完了後は検査を行いお引渡しとなります。

このページに関するお問い合わせはコチラまで

岡山ガス株式会社
リフォームサービスグループ
直通Tel. **086-271-0819**

※キッチン・バス・洗面化粧台・トイレのいずれかを含むリフォーム見積りが対象となります。(現場状況により施工不可の場合は除く。)

キッチンのお悩みも パパッと解決!

工事期間
約3日

お悩み①

キッチンの
使い勝手が
悪い

お悩み②

もっと
広いシンクが
欲しい



お悩み③

コンロが
2口しかなくて
不便

お悩み④

奥の物が
取り出し
にくい

システムキッチンなら、こんなに使いやすい!

解決①

豊富なラインナップで
お悩み解決!



スペースに合わせ、さまざまなキッチンプランに対応できます。

解決②

広くてお手入れしやすい
進化したシンク



ひろびろシンクやお手入れカンタンシンクなど、好みのシンクから選べます。

解決③

3口同時に使えて
掃除もラクラク



ビルトインコンロなら全てのバーナーを同時に使えて、油や調理カスのお手入れもラクラクです。

解決④

使いやすさを考えた
機能的な収納スペース



機能的な収納スペースでキッチン周りもスッキリ。料理の効率も上がります!

他メーカーからもお選びいただけます。

ベーシックプラン

商品本体+標準工事費
600,926円(税抜) **64.9** [税込] 万円



クアット

ラクエラ



ステンレスワークトップ
耐久性に優れたステンレスにキズが目立ちにくいドット柄コイニング加工を採用。



美サイレントシンク(大)
シンク全体に美コート加工。制震構造で水はね音も抑えます。



サイレントレール
衝撃をやわらげて収納が静かに閉まります。



モカウッド
ナチュラルな雰囲気人気のモカウッド。

※写真は導入イメージです。 ※サイドパネルはオプションです。 ※装飾品は含みません。 ※水栓金具、ガスコンロはデザイン・仕様異なる場合がございます。

ハイグレードプラン


商品本体+標準工事費
739,815円(税抜) **79.9** [税込] 万円



LIXIL アレスタ



オールインワン浄水栓
スタイリッシュなフォルムに浄水機能を搭載。




くるりん排水口
普段どおりに水を使うだけ。うずの力で洗浄しながら排水します。

パールブルー



ひろびろラクリーンスINK
二人並んでも余裕の幅94cmステンレスワイドシンク。水はね音も抑えた静音設計。



人造大理石ワークトップ
耐久性に優れ清潔感のある4カラーからお選びいただけます。

※写真は導入イメージです。 ※サイドパネルはオプションです。 ※装飾品は含みません。 ※水栓金具、ガスコンロはデザイン・仕様異なる場合がございます。

プレミアムプラン

商品本体+標準工事費
887,963円(税抜) **95.9** [税込] 万円



Takara standard エマージュ



まるごとホーローキャビネット
キャビネットの中まで高品位ホーローを使用。汚れが落ちやすく拭くだけでピカピカに。



アクリル人造大理石シンク
色あせもなく耐久性も抜群。接合部に段差・隙間がなくお掃除簡単。

ウォルナットブラック



吊戸用昇降棚
手の届きやすい高さまで吊戸棚を降ろせます。普段使いの物の収納に便利です。



熱に強いので安心
高品位ホーローは耐熱性に優れ未永く美しい状態を保ちます。

※写真は導入イメージです。 ※サイドパネルはオプションです。 ※装飾品は含みません。 ※水栓金具、ガスコンロはデザイン・仕様異なる場合がございます。



このページに関する
お問い合わせはコチラまで

岡山ガス株式会社
リフォームサービスグループ

直通Tel. **086-271-0819**

[特集]

岡山ガスの
安心★快適
リフォーム

お風呂のお悩みも パパッと解決!

工事期間
約5~7日*

※浴室1坪
(1616サイズ)

お悩み④
冬のお風呂が寒すぎる

お悩み③
鎖つきの排水栓を抜くとき腰が痛む

お悩み②
排水口のおそうじが大変

お悩み①
お湯がすぐに冷める

高断熱仕様のお風呂なら、こんなに快適!

解決①



断熱仕様の浴槽で快適
断熱材で包んだ浴槽ならお湯が冷めにくく快適です。湯温低下は4時間で2.5℃以内。

解決②



ヘアキャッチャーでおそうじラクラク!
排水口に水流で髪をまとめるからお手入れ簡単。


解決③



ポップアップ排水栓でラクラク!
浴槽の排水ボタンをワンタッチ。手を濡らさず排水できます。

解決④

ガス温水式浴室暖房乾燥機
入浴も家事も楽しくなる機能が満載です

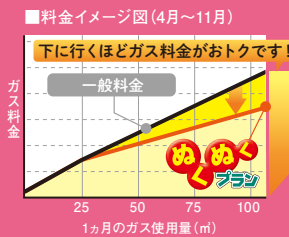


浴室暖房 ガスのパワフルな暖房能力で浴室と脱衣場を暖められます。

ガス温水暖房システムにするなら「ぬくぬくプラン」がおトク!

例えば 70㎡使用の場合

一般料金と比べて
1ヶ月あたり
約3,800円もおトクに!



月間26㎡以上ご使用で
家中のガス料金が一般料金よりもおトクになります!

【ぬくぬくプラン適用条件】ガス温水暖房システム(ガス温水式の浴室暖房乾燥機・床暖房・ルームヒーター・パナルヒーター等のいずれか)を専用住宅または併用住宅でお使いのお客さま。

詳しくは担当者にご確認ください。
ぬくぬくプランはお客さまからの申込みが必要です。

※同じ使用量(70㎡の例)の場合で、一般料金と比較した金額。2017年5月現在のぬくぬくプラン・料金表Fを元に計算。


[特集]

岡山ガスの
安心★快適
リフォーム


他メーカーからもお選びいただけます。

ベーシックプラン

商品本体+標準工事費 **79.9**万円
739,815円(税抜)



Takara standard ミーナ



ホーロークリーン浴室パネル
表面にガラス質コーティングを焼きつけることにより汚れが染み込みません。お手入れは入浴後にシャワーで流すだけ。傷つかず、ずっとキレイな清潔素材!ワイヤーブラシですこすっても傷が付きません。



耐震フレーム
頑丈なフレーム架台が浴室の重さを支え震度6強相当の振動にも耐える強度。


※写真は導入イメージです。 ※窓・装飾品は含みません。 ※ドア位置、カラー選べます。

ハイグレードプラン

商品本体+標準工事費 **89.9**万円
832,408円(税抜)



TOTO サザナ



ほっカラリ床
二層の断熱クッションで冷気をシャットアウトするW断熱構造。畳のように柔らかく滑りにくいのでお子様や高齢の方にも安心安全です。



ラクかるふるふた
重さが従来のほぼ半分!お子様から高齢の方まで快適に使える人に優しい軽さです。




エアインクリックシャワー
手元のボタンを押すだけで吐水・止水が可能。水に空気を含ませることで大幅節水。

※写真は導入イメージです。 ※窓・装飾品は含みません。 ※ドア位置、カラー選べます。

プレミアムプラン


商品本体+標準工事費 **109.9**万円
1,017,593円(税抜)




NORITZ ユパティオ



おそうじ浴槽
スイッチオンで浴槽内に洗剤とお湯が届いてしっかり自動洗浄。今までお掃除に費やしていた時間を大幅にカットできます。ランニングコストは1回の洗浄(標準コース)で約19円だから毎日でも安心。
※メーカー調べ



全面アートウォール
360℃アートな浴室。壁全体を使ってひとつながりのデザインを実現。



人工大理石クリーン浴槽
汚れや傷が付にくくキレイが長持ち。

※写真は導入イメージです。 ※窓・装飾品は含みません。 ※ドア位置、カラー選べます。



このページに関する
お問い合わせはコチラまで

岡山ガス株式会社
リフォームサービスグループ

直通Tel. **086-271-0819**

[特集]
岡山ガスの
安心★快適
リフォーム

Reform & Refresh **洗面化粧台・トイレ編**

洗面化粧台

※間口750mm
工事期間
約1日*



蛇口の先が伸びて使いやすい!収納力もアップ!

ベーシックプラン

商品本体+標準工事費 **9.9万円** (税込)
91,667円(税抜)



NORITZ シャンピーヌ

大容量ボウル
大容量サイズながら、スタイリッシュでうつくしい陶器製ボウル。

シングルレバーシャワー水栓
ヘッドを引き出せるメタルホース式で、おそうじも簡単。

※写真は導入イメージです。 ※装飾品は含みません。

ハイグレードプラン

商品本体+標準工事費 **17.9万円** (税込)
165,741円(税抜)



TOTO サクア

ひろびろ陶器ボウル
ボウルは広さに加えて深さがあるので、バケツなどの大きな物もしっかり納まります。

たっぷり収納
たっぷり入り、出し入れしやすい2段引き出しタイプです。

※写真は導入イメージです。 ※装飾品は含みません。

トイレ

工事期間
約1日



便器のフチが無くお掃除が簡単!しかも節水!

従来型(13ℓ)から節水型トイレ(4.8ℓ)に交換すると
トイレで使う水道代が、年間約19,100円節約

10年で約 **19万円** オトク!

(計算条件) 節水型トイレ(ピュアレストQR):大4.8ℓ、小3.6ℓ ●年間使用日数:365日 ●使用人数:4人 ●使用回数:大1回+小3回/人・日 ●年間使用洗浄水量:ピュアレストQR22,776ℓ (料金条件) 水道料金359.84円/㎡ (岡山市水道局 平成28年10月現在 メーター口径20mm、超過使用量41~60㎡/2ヶ月使用時の料金単価 上下水道合計) いずれも税込料金、基本料金は加算せず

ベーシックプラン

商品本体+標準工事費 **16.8万円** (税込)
155,556円(税抜)



TOTO ピュアレストQR

トルネード洗浄&フチなし形状
渦を巻くようなトルネード洗浄は高い洗浄効果と節水効果を発揮。お掃除のしやすさを追求したフチなし形状はお手入れラクラク。

プレミスト
便座に座ると自動で便器に水をふきつけて汚れの付着を防ぎます。

※写真は導入イメージです。 ※窓・装飾品は含みません。

ハイグレードプラン

商品本体+標準工事費 **28.9万円** (税込)
267,593円(税抜)



LIXIL サティスSタイプ ECO4

世界最小サイズトイレ
100年クリーン アクアセラミック トイレの悩みに嬉しいニュース!画期的な新素材で汚れの付着を防ぎキレイが長続き。

フルオート便座
便器のフタが自動開閉。フタの開け閉めの動作を省き腰への負担を軽減します。

※写真は導入イメージです。 ※窓・装飾品は含みません。

リフォーム標準工事内容

キッチン
リフォーム標準工事内容

- ・既設流し台(キッチン)解体撤去工事
- ・システムキッチン組立工事
- ・既設給水、給湯、排水工事 (配管2m以内の接続工事)
- ・レンジフード配線工事(電気工事)
- ・システムキッチン組立に伴う下地調整(木工事)
- ・キッチンパネル取付や既設タイル撤去などの工事は別途お見積りさせていただきます。

お風呂
リフォーム標準工事内容

- ・既設システムバス解体撤去工事
- ・システムバス組立工事
- ・既設給水、給湯、排水工事 (配管2m以内の接続工事)
- ・換気扇、照明用配線工事(電気工事)
- ・システムバス組立に伴う下地調整(木工事)
- ・浴室入口壁の復旧工事(浴室ドアを交換する際に解体した壁の復旧工事)
- ・脱衣所壁クロス工事(浴室入口側1面)
- ・脱衣所床クッションフロア工事(床面積1坪まで、既設フロアへの貼りのみ)
- ・在来浴室からシステムバスへの取替は別途お見積りさせていただきます。
- ・浴室内の窓枠はご家庭によりサイズが異なるため別途お見積りさせていただきます。

トイレ
リフォーム標準工事内容

- ・既設洋式トイレ解体撤去工事
- ・トイレ設置工事
- ・給水、排水工事(既設管への接続工事)
- ・和式トイレから洋式トイレへの取替は別途お見積りさせていただきます。
- ・電気工事は別途お見積りさせていただきます。
- ・取替商品と排水位置が異なる調整が必要な場合は別途お見積りさせていただきます。

・標準工事内容には、施工中の養生および施工後の簡易清掃を含んでおります。 ・建物の腐食・劣化による修理・再生工事は別途お見積りさせていただきます。
・標準工事にガス工事は含んでおりません。別途お見積りさせていただきます。 ・その他標準工事に含まれない内容は別途お見積りさせていただきます。
・産業廃棄物は許可を取得している『収集運搬業者』および『処分業者』に処理を委託します。

洗面化粧台
リフォーム標準工事内容

- ・既設洗面化粧台解体撤去工事
- ・洗面化粧台設置工事
- ・給水、給湯、排水工事(既設管への接続工事)

リフォーム工事の施工イメージ **お風呂リフォーム編**

システムバスからの工事

工事前に養生材で住まいをガードします。

①解体工事～給排水工事

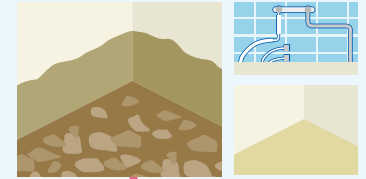


既存のシステムバスを解体します。そして、給水、給湯、排水を所定の位置に移動します。

タイル浴室からの工事

工事前に養生材で住まいをガードします。

①解体工事～給排水工事～土間設置工事



既存の浴室を解体。給水、給湯、排水を必要に応じて所定の位置に移動してから、モルタルを流し込み、基礎をつくります。(冬場は1~2日間の乾燥が必要です。)

②システムバス搬入

分割された床や壁、天井、浴槽の搬入後、排水等を接続します。




③システムバス組立

防水パン(床)を設置し、壁のフレームを組み立て、壁パネルを立て込みます。ドアのまわりに枠を加工し、取り付けます。



④システムバス完成



このページに関するお問い合わせはコチラまで

岡山ガス株式会社
リフォームサービスグループ

直通Tel. **086-271-0819**